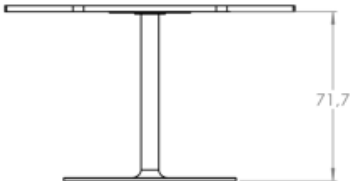
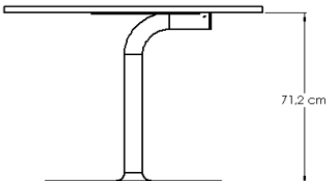
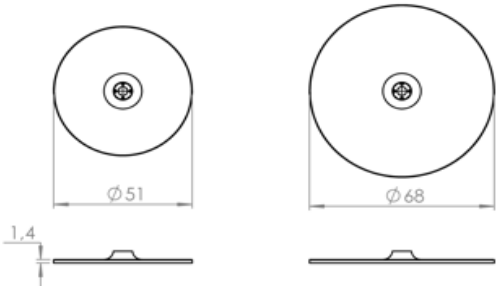
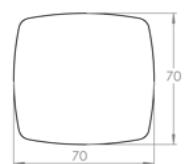


Catégorie	Détails	Informations
Général	Descriptif du produit	Table détente
	Usage recommandé	Espace détente ou réfectoire
	Garantie	8 ans
Hauteur	Pied droit	Pied coudé électrifié
		
Piètement	Embase	Embase composée d'un lest en métal épaisseur 6 mm coiffée d'un capot en métal repoussé épaisseur 2 mm Disponible en 2 dimensions :
		
Colonne		Colonne en tube rond Ø 7 cm en métal
Patins de réglage		Livré avec 2 types de patins : 1) Patins adhésifs pour une solution esthétique avec l'embase au ras du sol 2) Patins à visser pour surélever l'embase en cas de différence de niveau du sol ou passage de câbles
Matériau		Acier thermolaqué
Coloris disponibles		Blanc, Noir, Sauge, Crème et Pêche
Plateau bois	Matériau	Cat.A : panneau de particules épaisseur 25 mm, revêtu (double face) d'un imprimé mélaminé (recyclé 85 %). PEFC 100 % Cat.B : panneau SUPERPAN épaisseur 19 mm, revêtu technical matt, contrebalancement CPL (recyclé 85 %). PEFC 100 %
Texture et finition		Cat.A = Smooth Touch Cat.B = Technical Matt
Densité au m <sup>3</sup>		Cat.A = 640 kg/m <sup>3</sup> Cat.B = 670 kg/m <sup>3</sup>
Coloris disponibles		Tous les coloris bois catalogue 2025

## Formes

Carré cintrée 70x70 cm  
Pied droit / Pied coudé  
Embase Ø51 cm



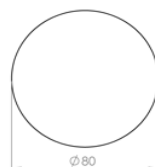
Carré 110x110 cm  
Pied droit  
Embase Ø68 cm



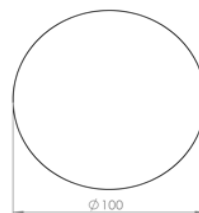
Rectangulaire 110x70 cm  
Pied droit / Pied coudé  
Embase Ø68 cm



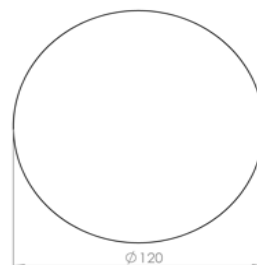
Rond Ø80 cm  
Pied droit / Pied coudé  
Embase Ø51 cm



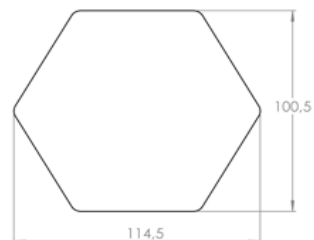
Rond Ø100 cm  
Pied droit / Pied coudé  
Embase Ø68 cm



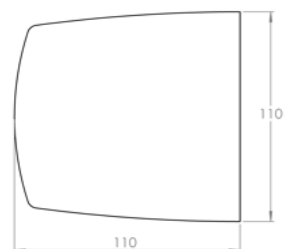
Rond Ø120 cm  
Pied droit  
Embase Ø68 cm

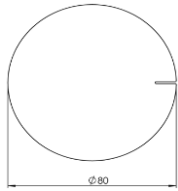
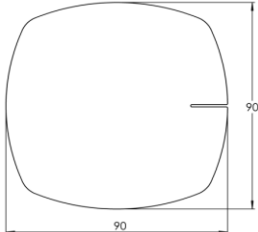
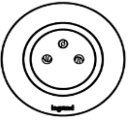


Hexagonal  
Pied droit  
Embase Ø68 cm



Extrémité arrondie  
Pied droit  
Embase Ø68 cm



<b>Plateau métal</b>	Matériau	Plateau en acier thermolaqué épaisseur 4mm. Avec fente pour le passage de câble	
	Coloris disponibles	Blanc, Noir, Sauge, Crème et Pêche	
	Formes	Rond Ø80 cm Pied coudé Embase Ø51 cm	
		Carré cintrée 90x90 cm Pied coudé Embase Ø68 cm	
<b>Electrification (Pied coudé)</b>			Prise 2P+T en extrémité de la colonne coudée. Coloris noir. Livré avec câble d'alimentation de longueur 2ml.
<b>Assemblage et installation</b>	Assemblage requis	Oui / 1 à 2 personnes selon dimensions	
	Matériel d'Assemblage Inclus	Visserie	
<b>Durabilité et Entretien</b>	Conseils d'entretien	- Nettoyer avec un chiffon doux et du produit à vitre, ou alcool ménager pour désinfecter	
		- Pour détacher, frotter légèrement avec du détache feutre - Ne jamais utiliser de produits contenant du solvants ou de l'acide	
<b>Certifications et Normes</b>	Certification environnementale	PEFC	
	Poids	Carré coté cintré 70x70 cm = 27,3 Kg Carré 110x110 cm = 48,7 Kg Rectangulaire 110x70 cm = 41,7 Kg Rond Ø80 cm = 29,7 Kg Rond Ø100 cm = 45,3 Kg Rond Ø120 cm = 52,4 Kg Hexagonal = 47,8 Kg Extrémité arrondie = 48,7 Kg	
<b>Logistique / assemblage</b>	Type d'emballage	Carton	
	Unité / carton	- 1 Colis embase - 1 Colis colonne - 1 Colis support plateau - 1 Colis plateau	
<b>Documentation</b>	Lien site internet	<a href="https://www.harmony-group.fr/mobilier/table-refectoire-entreprise-chill/">https://www.harmony-group.fr/mobilier/table-refectoire-entreprise-chill/</a>	

## HARMONY DML

38 Avenue Vincent d'Indy - 30100 Alès

Tél : + 33 (0)4 66 24 01 90 - [www.harmony-group.fr](http://www.harmony-group.fr)