


# Table Tori



## → POINTS FORTS



Choix du plateau :  
2 formes + 16 coloris  
en mélaminé, stratifié  
ou panneau de fibres



Ligne design et épurée



Légère et stable



Exclusivité Harmony :  
design et fabrication

## PLATEAU

**2 formes de plateaux** : rectangulaire ou hexagonale.

Chants ABS antichocs **ép 2 mm**, angles adoucis.

3 modèles :

- **Plateau mélaminé** double face haute qualité antireflets **ép 25 mm**, norme PEFC. Classement au Feu : **M3**. Support panneau de particules densité **640 kg/m<sup>3</sup>**.
- **Plateau stratifié ép. 17 mm**. Finition « Soft Touch » (doux au toucher) avec traitement antibactérien et anti-traces de doigts. Support panneau de particules densité **± 640 kg/m<sup>3</sup>**.
- **Plateau de fibres ép. 16 mm** avec chants noirs, norme PEFC. Finition « Compact ». Support panneau de particules densité **± 1000 kg/m<sup>3</sup>**.

## STRUCTURE

Structure légère et stable.

Design moderne et épuré.


Dimensions : L. 97 x P. 53 x H. 40,5 cm.

## PIÈTEMENT

Piètement en acier laqué design.

Coloris noir.

## MODÈLES ET DIMENSIONS



Standard




Hexagonale

## COLORIS

### → PLATEAU

#### CLASSIQUE


Mélaminé ép. 25 mm



**BL**  
Blanc



**GG**  
Grège



**LG**  
Light Grey



**AC**  
Acacia



**HA**  
Chêne Brut



**CL**  
Chêne Clair



**EB**  
Ebène Ash



**NY**  
Noyer Naturel



**WA**  
Walnut Ambré

#### PREMIUM SOFT TOUCH

Stratifié ép. 17 mm - Chants multiplis




**CE**  
Cerise



**FU**  
Fusain



**PE**  
Pétrole



**PU**  
Pure

#### PREMIUM FIBER


Panneaux de fibres condensées ép. 16 mm - Chants noirs



**LOFT**  
LF



**INK**  
NK



**POLAIR**  
PO

### → PIÈTEMENT



**NO**  
Noir

