

Table Inéo

8 ANS
• GARANTIE •



CATALOGUE
digital
p.218



PLATEAU

Plateau mélaminé double face haute qualité **ép. 25 mm**, norme PEFC.
Classement au Feu : M3. Support panneau de particules densité $\pm 640 \text{ kg/m}^3$.
Chants ABS antichocs **ép. 2 mm**, angles adoucis.
Hauteur du plan de travail : **72 cm**.

STRUCTURE

3 profondeurs de table disponibles : **60, 70 ou 80 cm**.
Traverse centrale en renfort sous le plateau.

PIÈTEMENT

Piètement rond en tube $\varnothing 5 \text{ cm}$, avec vérins de mise à niveau.
Piètement partagé entre les plateaux pour un encombrement réduit
(à commander séparément).

→ POINTS FORTS



Traverse centrale :
en renfort sous le plateau
pour plus de résistance



Gamme complète :
Gamme se trouvant dans plusieurs
espaces (collaboration, réunion)



Montage facile
et rapide



Encombrement réduit :
grâce à son piètement partagé

Exemples de configurations



Table 8 places
2 tables trapèzes




Table 8 à 12 places
2 tables en V extrémité 164°
+ 2 courbes




Table 12 à 14 places
2 tables trapèzes
+ 2 plans droits rectangulaires

MODÈLES ET DIMENSIONS


PLANS DROITS



Rectangulaire
P.60 cm

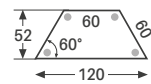


Rectangulaire
P.70 cm

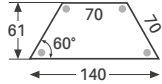


Rectangulaire
P.80 cm

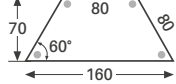
PLATEAUX TRAPÈZES



Trapèze
P.60 cm

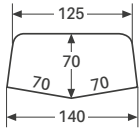


Trapèze
P.70 cm

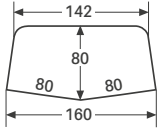


Trapèze
P.80 cm

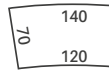
PLATEAUX EN V



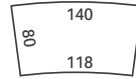
Extrémité 164°
P. 70 cm



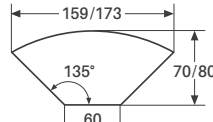
Extrémité 164°
P. 80 cm



Courbe
P.70 cm

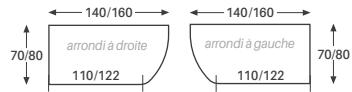


Courbe
P.80 cm



Quart de rond
P.70/80 cm

PLATEAUX ARRONDIS



Arrondie



Demi-ronde



Ronde

+ OPTIONS



Voile de fond bois
H.26 x 80/120/140/160/180

Non compatible avec les plateaux P.60 cm et quart de rond



Pied standard ou réglable
Réglable en hauteur de 70 cm à 82 cm

A commander séparément




Systèmes d'électrification
Boîtiers média, trappes d'accès...

COLORIS

→ PLATEAU / VOILE DE FOND

Méliné : plateau ép.25 mm


CLASSIQUE



BL
Blanc



GG
Grège



LG
Light Grey



AC
Acacia



CL
Chêne Clair



EB
Ébène Ash



NY
Noyer Naturel



WA
Walnut Ambre

FOREST




HA
Chêne Brut

→ PIÈTEMENT

Le piètement étant partagé, il est important de commander séparément les plateaux et les pieds

MÉTAL



BL
Blanc



AN
Anthracite



GA
Gris Alu

