

Rangements Duo



→ POINTS FORTS



Exclusivité Harmony et Thibault Desombre :
gamme assortie
aux bureaux de direction Duo



Serrure sur chaque porte
pour les modèles avec porte



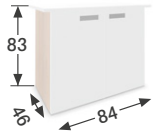
Grand choix :
nombreux modèles et coloris

CARACTÉRISTIQUES

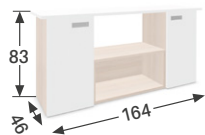
Compositions agencées grâce à des modules fixes de 80 x 40 cm.
Structure mélaminée double face haute qualité antireflets **ép. 25 mm**, norme PEFC.
Classement au Feu : M3. Support panneau de particules densité $\pm 640 \text{ kg/m}^3$.
Chants ABS antichocs **ép. 2 mm**, angles adoucis.
Tous les modules à porte sont équipés d'une tablette et d'une serrure par porte.

MODÈLES ET DIMENSIONS

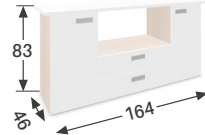
MEUBLES H.83 CM



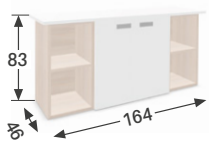
2 portes
2 modules à porte



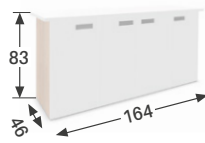
2 portes + niche horizontale
2 modules à porte + 1 module niche



2 portes + 2 tiroirs
2 modules à porte + 1 module 2 tiroirs

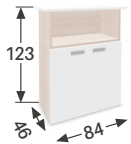


2 portes + 2 niches verticales
2 modules à porte + 2 modules niche

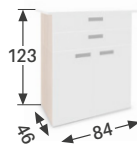


4 portes
4 modules à porte

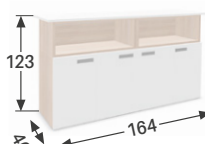
MEUBLES H.123 CM



2 portes + niche horizontale
2 modules à porte + 1 module niche

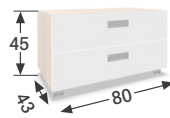


2 portes + 2 tiroirs
2 modules à porte + 1 module 2 tiroirs



4 portes + 2 niches horizontales
4 modules à porte + 2 modules niche


CRÉDENCE SUR ROULETTES



2 tiroirs

COLORIS

→ FAÇADE (PORTES / TIROIRS) Mélangé ép.25 mm



BL
Blanc



BK
Turquoise
(pantone 633C)



TA
Taupe
(pantone 7531C)



AC
Acacia




NY
Noyer Naturel



WA
Walnut Ambré

→ TOP / STRUCTURE Mélangé ép.25 mm




BL
Blanc



AC
Acacia



NY
Noyer Naturel



WA
Walnut Ambré

