

Rangements Altitude



STRUCTURE

Structure blanche mélaminée double face haute qualité antireflets ép. **19 mm**, norme PEFC.
Classement au Feu : M3. Support panneau de particules densité $\pm 640 \text{ kg/m}^3$.
Chants ABS antichocs ép. **2 mm**, angles adoucis.
Vérins de mise à niveau réglables de l'intérieur.

PORTES

Poignées design en métal.
Tablettes réglables en hauteur en bois (15 Kg max.) ou métal avec support dossiers suspendus (30 Kg max.)
Serrure 3 points sur portes hautes et 1 point sur portes basses (pas de serrure sur les portes verre).

3 finitions :

- **Portes mélaminé** double face haute qualité antireflets ép. **19 mm**, norme PEFC.
Classement au Feu : M3. Support panneau de particules densité $\pm 640 \text{ kg/m}^3$.
Chants ABS antichocs ép. **2 mm**, angles adoucis.
- **Portes stratifié ép. 17 mm** avec chants multiplis. Finition « Soft Touch » (doux au toucher) avec traitement antibactérien et anti-traces de doigts.
Support panneau de particules densité $\pm 640 \text{ kg/m}^3$.
- **Portes en panneaux de fibres ép. 16 mm** avec chants noirs, norme PEFC. Finition « Fiber ».
Support panneau de particules densité $\pm 1000 \text{ kg/m}^3$.

→ POINTS FORTS




Grand choix :
9 modèles disponibles
en 7 coloris tendance



**Gamme de bureaux
et tables de réunion assortie**
pour un ensemble harmonisé



Design multi-espaces :
s'adapte aux bureaux de direction,
salles de réunion, open space...



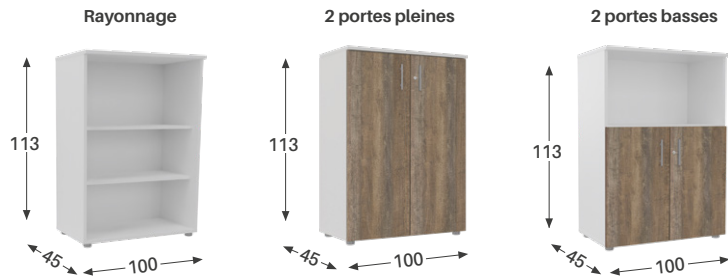
**Tablettes réglables
en hauteur :**
en bois ou métal

MODÈLES ET DIMENSIONS

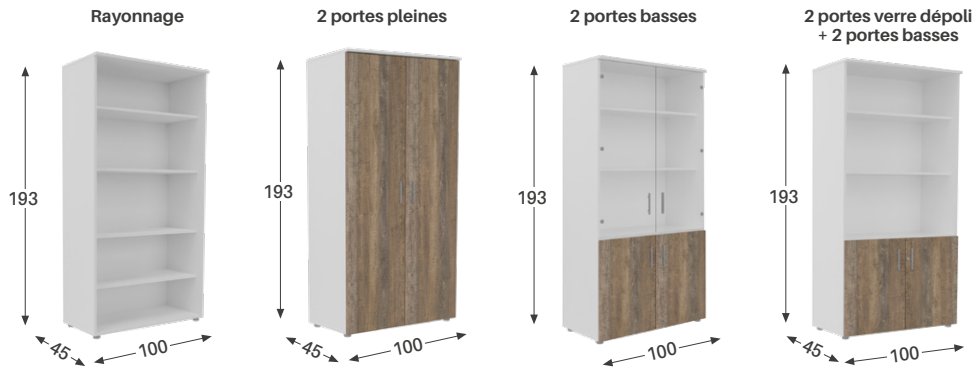
ARMOIRE BASSE



ARMOIRE MI-HAUTE

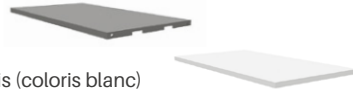


ARMOIRE HAUTE



+ OPTIONS

Tablettes supplémentaires :
métal (coloris gris RAL 7039) ou bois (coloris blanc)



COLORIS

→ STRUCTURE

CLASSIQUE

Mélangé ép. 25 mm




BL
Blanc

→ PORTES

CLASSIQUE

Mélangé ép. 19 mm




BL
Blanc



GG
Grège



BS
Basalte



AC
Acacia



CL
Chêne Clair



EB
Ebène Ash



WA
Walnut Ambré



BT
Béton

FOREST

Mélangé ép. 19 mm




HA
Chêne Brut

PREMIUM FIBER


Panneau de fibres condensées ép. 16 mm
Chants noirs uniquement



LF
Loft



NK
Ink



PO
Polair

PREMIUM SOFT TOUCH

Stratifié ép. 17 mm
Chants multiplis



CE
Cerise



FU
Fusain



PE
Pétrole



PU
Pure