



Caissons de rangement **Métal**



STRUCTURE

Construction monobloc assurant une grande rigidité.

Tôle d'acier laminé à froid.

Épaisseur **0.8 mm**.

Finition peinture époxy polyester fixé au four à 180°.

2 modèles avec plumier inclus :

- **Caisson roulant avec 2 ou 3 tiroirs**. 4 roulettes avec freins à l'avant + 5° roulette anti-basculement pour les tiroirs DS. Dispose d'une jupe pour masquer les roulettes.
- **Caisson hauteur bureau avec top de finition et 3 ou 4 tiroirs**. Sur patins masqués.

TOP DE FINITION

Top de finition mélaminé ép. **25 mm**, norme PEFC.

Classement au Feu : M3. Support panneau de particules densité $\pm 650 \text{ kg/m}^3$.

Inclus sur les modèles hauteur bureau et en option sur les modèles sur roulettes.

→ POINTS FORTS



Plumier inclus :
pour un rangement facilité



Roulettes avant freinées :
sur modèles roulants



Serrure générale
avec clé pliante



Grand choix :
nombreux modèles,
dimensions et coloris

TIROIRS

Préhensions latérales intégrées.

Guides télescopiques à extraction totale sur le tiroir à dossiers suspendus.

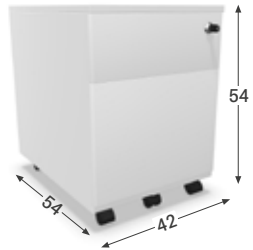
Serrure générale avec clés pliantes.

2 types :

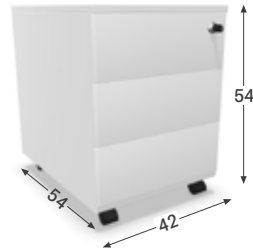
- **tiroirs standards**
- **tiroirs à dossiers suspendus** : coulisses télescopiques à billes à extraction totale + 5° roulette.

✓ MODÈLES ET DIMENSIONS

CAISSONS ROULANTS



2 tiroirs
1 tiroir + 1 tiroir DS



3 tiroirs

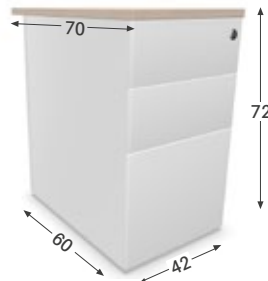
CAISSONS HAUTEUR BUREAU



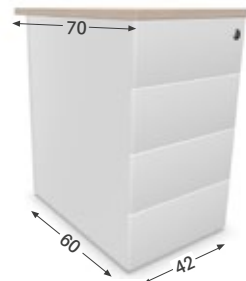
3 tiroirs P.60/80 cm
2 tiroirs + 1 tiroir DS



4 tiroirs P.60/80 cm



3 tiroirs P.70 cm
Caisson P.60 cm avec top finition P.70 cm



4 tiroirs P.70 cm
Caisson P.60 cm avec top finition P.70 cm

+ OPTIONS



Clé passe-partout




Coussin tissu
pour caisson roulant uniquement



Top de finition bois
pour caisson roulant uniquement

📄 COLORIS

→ STRUCTURE



BL
Blanc




AN
Anthracite



GA
Gris Alu

→ COUSSIN TISSU (OPTION CAISSON ROULANT)

Revêtement tissu disponible en 41 coloris.




A Alfa, Omega

B Cura, Rivet

→ TOP DE FINITION Mélaminé ép.25 mm


CLASSIQUE




BL
Blanc



GG
Grège



LG
Light Grey



AC
Acacia



CL
Chêne Clair



EB
Ebène Ash



NY
Noyer Naturel



WA
Walnut Ambré

FOREST



HA
Chêne Brut

