

Bureau Star



PLATEAU

Plateau mélaminé double face haute qualité antireflets ép. 25 mm, norme PEFC.
 Classement au Feu : M3. Support panneau de particules densité $\pm 640 \text{ kg/m}^3$.
 Chants ABS antichocs ép. 2 mm, angles adoucis.
 Plateaux fixés par inserts métalliques permettant montage et démontage à volonté.
Plateau standard avec 2 opercules Gris Alu Ø 80mm, de chaque côté du bureau.
 Hauteur du plan de travail : 72 cm.

PIÈTEMENT

Piètement métallique très robuste à dégagement latéral en tôles embouties mécano soudées.
 Vérins de mise à niveau intégrés.
 Passe-câbles amovible PVC permettant l'électrification verticale par l'intérieur du piètement.

VOILE DE FOND

Voile de fond métallique design avec électrification horizontale intégrée. Coloris assorti au piètement.
 Réhausse centrale métallique chromée sous le plateau pour le passage des câbles.

→ POINTS FORTS



Voile de fond métallique design avec électrification horizontale intégrée



Réhausse métallique centrale (sous le plateau)



Goulotte verticale amovible : pour le passage de câbles



Grand choix : nombreuses formes et coloris de plateaux

Exemples de configuration



2 plans compact 90° intégral




3 plans compact 120°




2 plans vague symétriques

MODÈLES ET DIMENSIONS

PLAN DROIT

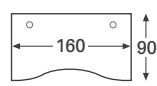


P.70
2 opercules inclus

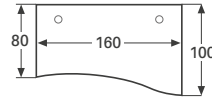


P.80
2 opercules inclus

PLAN VAGUE

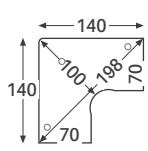


Symétrique
2 opercules inclus

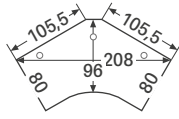
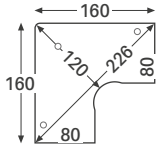


Asymétrique (retour gauche ou droit)
2 opercules inclus

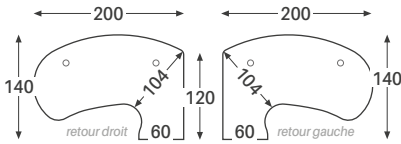
PLAN COMPACTS



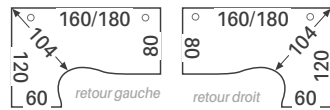
90° symétrique
3 opercules inclus



120°
3 opercules inclus



90° intégral
2 opercules inclus



90° asymétrique
2 opercules inclus

NB : Pour le retour, prévoir soit un pied de soutien, soit un caisson (porteur ou hauteur bureau P.60)

NB : Pour le retour, prévoir soit un pied de soutien, soit un caisson (porteur ou hauteur bureau P.60)

RETOUR



Avec pied de soutien
Si plan compact, prévoir un pied supplémentaire

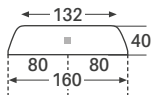


Avec caisson porteur 3 ou 4 tiroirs
1 jeu de platines de liaison

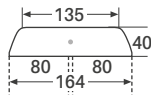
EXTENSION



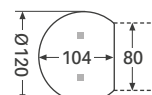
Latérale L.80
1 pied de soutien + 1 jeu de platines de liaison



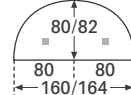
Latérale L.160
1 pied de soutien + 2 jeux de platines de liaison



Latérale L.164
1 pied de soutien + 2 jeux de platines de liaison (si panneau écran face à face)



Convivialité
2 pieds de soutien + 1 jeu de platine de liaison



Liaison
2 pieds de soutien + 2 jeux de platines de liaison

OPTIONS



Pied de soutien H.69
Coloris blanc, anthracite ou gris alu



Réhausse de rangement bois
- Ep. 19 cm, coloris blanc: H.37 x L.80 x P. 41
- Ep. 25 cm, coloris au choix: H.37 x L.70/80 x P. 41




Options d'électrification

COLORIS

→ **PLATEAU** Mélaminé ép.25 mm


CLASSIQUE



BL
Blanc



GG
Grège



LG
Light Grey



AC
Acacia



CL
Chêne Clair



EB
Ebène Ash



NY
Noyer Naturel




WA
Walnut Ambré

FOREST



HA
Chêne Brut

→ **PIÈTEMENT / VOILE DE FOND**



BL
Blanc



AN
Anthracite



GA
Gris Alu

