

Bureau Paris



PLATEAU

Plateau mélaminé double face haute qualité antireflets ép. **25 mm**, norme PEFC.
Classement au Feu : M3. Support panneau de particules densité $\pm 640 \text{ kg/m}^3$.
Chants ABS antichocs ép. **2 mm**, angles adoucis.

Plateau standard avec 2 opercules Gris Alu Ø 80mm, de chaque côté du bureau.
Hauteur du plan de travail : **72 cm**.

PIÈTEMENT

Piètement métallique triangulaire fixe (ou réglable en option).

Piètement partagé entre les plateaux pour les postes bench.

Cache-câble optionnel sur la partie intérieure verticale.

Traverse centrale de renfort sous le plateau.

→ POINTS FORTS



Poste modulable :
bureau simple ou bench
avec piètement partagé
(réglable en hauteur en option)



Grand choix :
nombreuses formes
et coloris de plateaux



Cache-câbles aimanté :
intégré sur la partie intérieure
du pied (en option)



Piètement design et pratique :
avec sa forme triangulaire ouverte
pour faciliter la remontée de câbles

Exemples de configuration



3 plateaux 120°
12 pieds



4 plateaux vagues
9 pieds



2 plans compacts
8 pieds



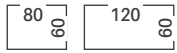
4 plans compacts
13 pieds



1 élément de départ + 1 élément suivant
6 pieds


MODÈLES ET DIMENSIONS

PLAN DROIT




P.60

1 plateau + 4 pieds
Pas d'opercules inclus.
Non compatible avec
voile de fond



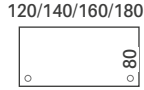
P.70

1 plateau + 4 pieds +
2 opercules inclus
(1 seul pour L.80)



Élément de départ P.80

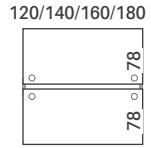
1 plateau + 4 pieds +
2 opercules inclus



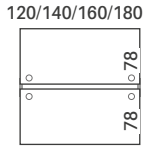
Élément suivant P.80

1 plateau + 2 pieds +
2 opercules inclus

POSTE FACE À FACE



Élément de départ
2 plateaux + 6 pieds +
4 opercules inclus

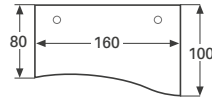


Élément suivant
2 plateaux + 3 pieds +
4 opercules inclus

PLAN VAGUE

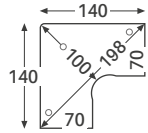


Symétrique
1 plateau + 4 pieds
+ 2 opercules inclus

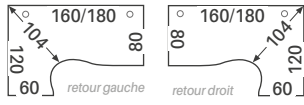


**Asymétrique
(retour gauche ou droit)**
1 plateau + 4 pieds +
2 opercules inclus

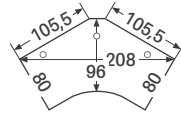
PLAN COMPACTS



90° symétrique
1 plateaux + 5 pieds +
3 opercules inclus



90° asymétrique
1 plateaux + 5 pieds +
2 opercules inclus



120°
1 plateaux + 5 pieds +
3 opercules inclus

RETOUR

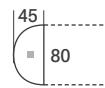


Avec pied de soutien

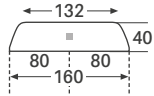


Avec caisson porteur 3 ou 4 tiroirs
1 jeu de platines de liaison

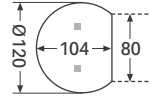
EXTENSION



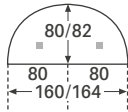
Latérale L.80
1 pied de soutien + 1 jeu
de platines de liaison



Latérale L.160
1 pied de soutien + 2 jeux
de platines de liaison



Convivialité
1 pied de soutien + 2 jeux
de platines de liaison



Liaison
2 pieds de soutien + 2 jeux
de platines de liaison

+ OPTIONS



**Voile de fond bois
ou métallique**
Coloris métal assorti au piétement



Pied triangulaire sur vérin
Coloris blanc, anthracite
ou gris alu



Cache-câble aimanté
Coloris blanc, anthracite
ou gris alu




**Options
d'électrification**

COLORIS

→ **PLATEAU** Mélaminé ép.25 mm


CLASSIQUE



BL
Blanc



GG
Grège



LG
Light Grey



AC
Acacia



CL
Chêne Clair



EB
Ébène Ash



NY
Noyer Naturel




WA
Walnut Ambré



HA
Chêne Brut

FOREST

→ **PIÈTEMENT**



BL
Blanc



AN
Anthracite



GA
Gris Alu



IN
Inox Poli

