

Bureau Flex'up



PLATEAU

Plateau mélaminé double face haute qualité antireflets ép. **25 mm** ou ép. **38 mm** (pour le modèle table seulement), norme PEFC.
Classement au Feu : M3. Support panneau de particules densité $\pm 640 \text{ kg/m}^3$.
Chants ABS antichocs ép. **2 mm**, angles adoucis.
2 opercules Gris Alu Ø 80mm, de chaque côté du bureau.

PIÈTEMENT

Structure en tube carré robuste de 7 x 7 cm.
Piètement réglable en hauteur électriquement **de 64 cm à 130 cm**.
Patins rétractables pour faciliter l'entretien du sol.
2 modèles selon type de plateau :
- **Poste simple** : piètement plat (75 x 8 cm) avec patins rétractables pour faciliter l'entretien
- **Poste face-à-face** : piètement carré sur patins.

→ POINTS FORTS



Bureau ergonomique
assis debout :
réglable en hauteur
de 65 à 130 cm



Boîtier de réglage électrique :
avec 3 mémorisations et
port USB intégrés



Pratique et simple d'utilisation :
avec système anti-collision,
très sensible pour plus de sécurité



Stabilité garantie :
grâce à sa double motorisation
(fabriquée en Europe et garantie 5 ans)



MÉCANISME

Boîtier de réglage en hauteur (avec 3 mémorisations + 1 port USB A 5V) intégré.
Montage et utilisation facile.
Poutre télescopique réglable **de 120 cm à 180 cm**.
Double motorisation de fabrication européenne garantie 5 ans, avec synchronisation des colonnes et système anti-collision à la montée (+ 25 kg) et à la descente (+ 35 kg).
Niveau de bruit : **39 dB**.
Poids admissible max : **80 kg par colonne**.
Câble-alimentation-bouton fourni.
Protection contre les surcharges électriques et les surchauffes.

MODÈLES ET DIMENSIONS

PLAN DROIT

120/140/160/180



POSTE FACE À FACE

2 plateaux + 2 pieds d'extrémité

120/140/160/180

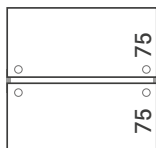
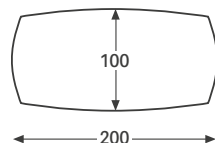


TABLE OVALE



+ OPTIONS



Panneau écran acoustique central avec angles arrondis

3 modèles pour postes face à face :
simple, simple avec double goulottes et passe-câbles ou double
Livré avec pinces de fixation



Passe-câbles spirale

Coloris blanc uniquement
Idéal pour bureaux réglables en hauteur
(usage de 19 à 130 cm)



Voile de fond bois ép. 19mm

Équerres métal Blanc, Anthracite ou Gris Alu, assorties au piètement

COLORIS

→ PLATEAU BUREAU / TABLE

Méliné ép.25 mm

CLASSIQUE



BL Blanc
GG Grège
LG Light Grey
AC Acacia

FOREST



HA
Chêne Brut




CL Chêne Clair
EB Ebène Ash
NY Noyer Naturel
WA Walnut Ambré

→ PLATEAU TABLE

Méliné ép.38 mm

CLASSIQUE



BL Blanc
AC Acacia



EB Ebène Ash
WA Walnut Ambré

→ PIÈTEMENT / GOULOTTE / PINCES

PIÈTEMENT / PANNEAU ÉCRAN SIMPLE



BL Blanc
GA Gris Alu
NO Noir


PANNEAU ÉCRAN DOUBLE



BL Blanc
GA Gris Alu
AN Anthracite

→ REVÊTEMENT PANNEAU ÉCRAN

Revêtement tissu disponible en **41** coloris.



A Alfa, Omega

B Cura, Rivet

