

Bureau Duo



PLATEAU

2 modèles :

- **Plateau en verre trempé, ép. 12 mm.**
- **Plateau mélaminé** double face haute qualité antireflets **ép. 25 mm**, norme PEFC. Classement au Feu : M3. Support panneau de particules densité $\pm 640 \text{ kg/m}^3$. Chants ABS antichocs **ép. 2 mm**, angles adoucis. Hauteur du plan de travail : **73 cm**.

VOILE DE FOND

Voile de fond en panneau multiplis hêtre stratifié double face haute qualité, **ép. 38 mm**.

PIÈTEMENT

- **Plateau mélaminé** : piètement en panneau multiplis hêtre stratifié, **ép. 38 mm**.
- **Plateau verre** : piètement en verre trempé et sécurisé, **ép. 17 mm**. Vérins réglables de mise à niveau.

RETOUR

- Retour mélaminé double face haute qualité antireflets **ép. 25 mm**, norme PEFC. Classement au Feu : M3. Support panneau de particules densité $\pm 640 \text{ kg/m}^3$. Chants ABS antichocs **ép. 2 mm**, angles adoucis. Espace de rangement de chaque côté et passage pour l'électrification.
- 2 modèles de piètement :
- **Plateau mélaminé** : crédence sur 2 pieds ronds métal coloris anthracite.
 - **Plateau verre** : crédence sur pied verre.


→ POINTS FORTS



Exclusivité Harmony et Thibault Desombre : plaque métallique signée par le designer français



Grand choix : 45 combinaisons de coloris



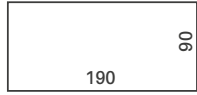
Réhausse en inox sous le plateau



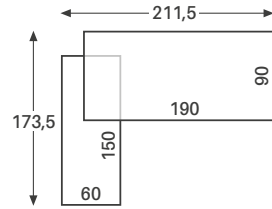
Voile de fond et piètement en panneau multiplis hêtre stratifié

✓ MODÈLES ET DIMENSIONS

PLAN DROIT



Plan droit



Plan droit avec retour

Exemples de configurations



Plan droit mélaminé



Plan droit verre



Plan mélaminé avec retour



Plan verre avec retour

🗂️ COLORIS

→ PLATEAU / RETOUR Mélaminé ép.25 mm



BL Blanc
AC Acacia
NY Noyer Naturel
WA Walnut Ambré

→ PLATEAU VERRE Mélaminé ép.12 mm



VE Verre

→ PIÈTEMENT Stratifié ép.38 mm



AC Acacia
NY Noyer Naturel
WA Walnut Ambré

→ VOILE DE FOND Stratifié ép.38 mm



BL Blanc
BK Turquoise (pantone 633C)
TA Taupe (pantone 7531C)



“ Lorsque j’ai créé la collection « DUO », je voulais privilégier une ambiance de travail apaisée et sereine.

DUO se définit par des lignes sobres soulignées d’angles arrondis. Le verre et les finitions bois, soutenus par une gamme de coloris soignée, renforcent cette idée d’un environnement de travail agréable, élégant, sans une note d’austérité.

La collaboration avec Harmony a rendu possible ce projet et je suis heureux et fier que DUO figure aujourd’hui dans leur catalogue.

Merci de leur confiance, de leur écoute et surtout de leur envie d’innover. ”

Thibault Desombre, designer