

Bureau Cinétic Pied A



PLATEAU

Plateau mélaminé double face haute qualité antireflets ép. **25 mm**, norme PEFC.

Classement au Feu : M3. Support panneau de particules densité $\pm 640 \text{ kg/m}^3$.

Chants ABS antichocs ép. **2 mm**, angles adoucis.

2 modèles :

- **Plateau fixe avec échancrures**

- **Plateau standard avec 2 opercules** Gris Alu Ø 80mm, de chaque côté du bureau.

2 poutres structurelles par plateau (sauf poste face-à-face).

Hauteur du plan de travail : **72 cm**.

PIÈTEMENT

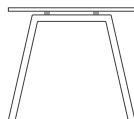
Piètement métallique en forme de A très robuste en tube 40 x 40 mm, équipé de vérins de mise à niveau.

Pied intermédiaire en retrait sur les postes face à face (éléments suivants).

→ POINTS FORTS



Grand choix et modularité :
poste simple ou bench,
nombreuses formes de plateaux



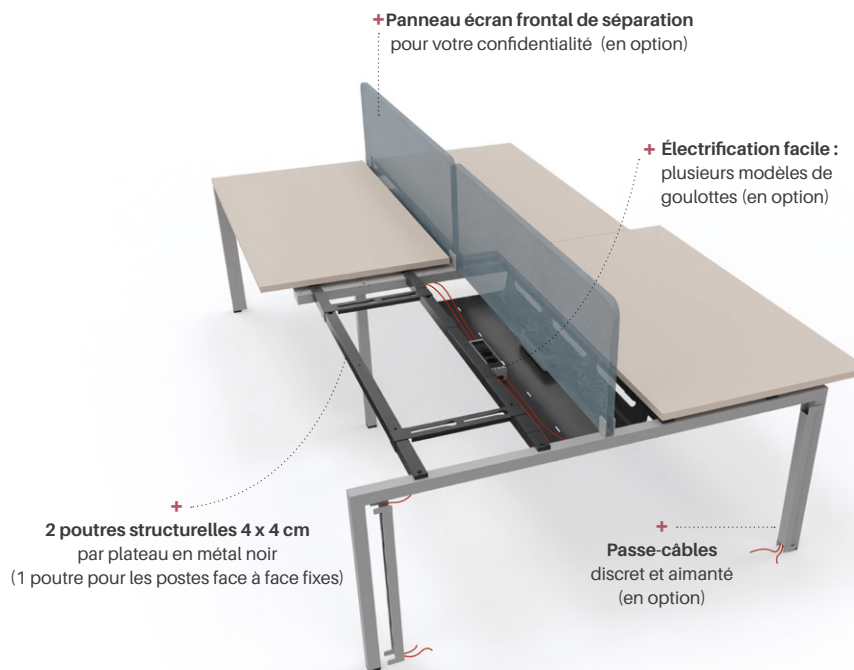
Esprit épuré et contemporain :
avec son pied métallique en
forme de A très tendance



Personnalisation :
nombreuses options
d'électrification et accessoires



Dégagement latéral pratique :
pour un accès facile
aux tiroirs des caissons



MODÈLES ET DIMENSIONS

PLAN DROIT

120/140/160/180



Standard uni

4 angles droits - 2 poutres centrales + 2 opercules Ø 8 cm

120/140/160/180




Standard avec chants bicolores


2 angles arrondis côté utilisateur - 2 poutres centrales + 2 opercules Ø 8 cm

PLAN MANAGER

2 poutres par plateau - Pas d'opercules inclus



4 angles droits

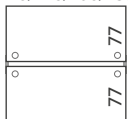


4 angles arrondis et chants bicolores

POSTE FACE À FACE

2 plateaux + 2 pieds d'extrémité

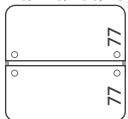
120/140/160/180



Standard uni

Par plateau : 4 angles droits - 1 poutre centrale + 2 opercules Ø 8 cm

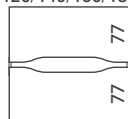
120/140/160/180



Standard avec chants bicolores

Par plateau : 2 angles arrondis côtés utilisateurs - 1 poutre centrale + 2 opercules Ø 8 cm

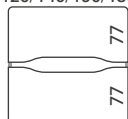
120/140/160/180



Avec échancrures uni

Par plateau : 2 angles arrondis côté utilisateur - 2 poutres centrales + 1 échancrure

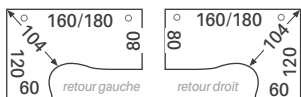
120/140/160/180



Avec échancrures et chants bicolores

Par plateau : 4 angles droits - 1 poutre centrale + 1 échancrure

PLAN COMPACT



90° asymétrique

2 poutres + 2 opercules Ø 8 cm par plateau

RETOUR

Non compatible pour plateaux avec angles arrondis



Avec pied de soutien

1 pied + 1 jeu de platines de liaison

Si plan compact, prévoir un pied supplémentaire

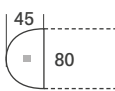


Avec caisson porteur

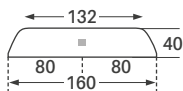
1 jeu de platines de liaison

EXTENSION

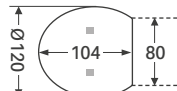
Pied(s) de soutien inclus - Non compatible pour plateaux avec angles arrondis



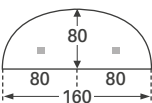
Latérale P.45



Latérale P.40



Convivialité P.104



Liaison P.80

+ OPTIONS



Accessoires Cinetic
- Support unité centrale avec fixation sous le plateau
- Passe-câbles aimanté



Pied de soutien



Voile de fond métallique
H. 30,5 x L. 120/140/160/180 cm




Goulottes d'électrification
- Goulotte universelle
- Eco pour poste face à face fixe uniquement



COLORIS

→ **PLATEAU** Mélangé ép.25 mm


CLASSIQUE



BL
Blanc



GG
Grège



LG
Light Grey



AC
Acacia

FOREST



HA
Chêne Brut



BA
Blanc Acacia



BC
Blanc Chêne Clair



BE
Blanc Ebène Ash



BW
Blanc Walnut Ambré



CL
Chêne Clair



EB
Ebène Ash




NY
Noyer Naturel



WA
Walnut Ambré

→ **PIÈTEMENT**



BL
Blanc



AN
Anthracite



GA
Gris Alu

