

# Bureau Cinétic Pied A Bois



## PLATEAU

Plateau mélaminé double face haute qualité antireflets ép. 25 mm, norme PEFC.

Classement au Feu : M3. Support panneau de particules densité  $\pm 640 \text{ kg/m}^3$ .

Chants ABS antichocs ép. 2 mm, angles adoucis.

2 modèles :

- **Plateau fixe avec échancrures**

- **Plateau standard avec 2 opercules** Gris Alu Ø 80mm, de chaque côté du bureau.

2 poutres structurelles par plateau (sauf poste face-à-face).

Hauteur du plan de travail : **72 cm**.

## PIÈTEMENT

Piètement en forme de A bi-matière très robuste en tube 40 x 40 mm, équipé de vérins de mise à niveau.


Partie haute du piètement en métal blanc et pied en bois.

**Pied intermédiaire** en retrait sur les postes face à face (éléments suivants).

### → POINTS FORTS



**Grand choix et modularité :**  
poste simple ou bench,  
nombreuses formes de plateaux



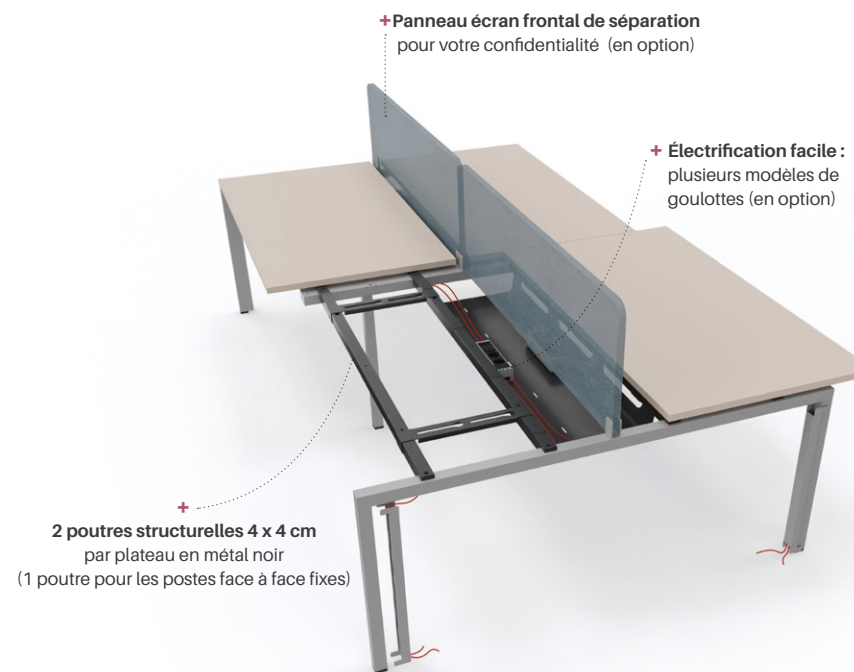
**Esprit épuré et contemporain :**  
avec son pied métallique en  
forme de A très tendance



**Personnalisation :**  
nombreuses options  
d'électrification et accessoires




**Dégagement latéral pratique :**  
pour un accès facile  
aux tiroirs des caissons



## MODÈLES ET DIMENSIONS

### PLAN DROIT




**Standard uni**  
4 angles droits - 2 poutres centrales + 2 opercules Ø 8 cm




**Standard avec chants bicolores**  
2 angles arrondis côté utilisateur - 2 poutres centrales + 2 opercules Ø 8 cm

### PLAN MANAGER

2 poutres par plateau - Pas d'opercules inclus



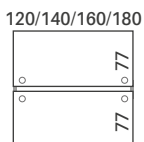
**4 angles droits**



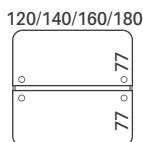
**4 angles arrondis et chants bicolores**

### POSTE FACE À FACE

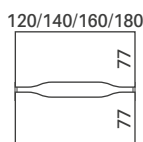
2 plateaux + 2 pieds d'extrémité



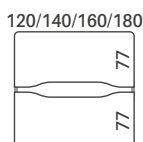
**Standard uni**  
Par plateau : 4 angles droits - 1 poutre centrale + 2 opercules Ø 8 cm



**Standard avec chants bicolores**  
Par plateau : 2 angles arrondis côtés utilisateurs - 1 poutre centrale + 2 opercules Ø 8 cm

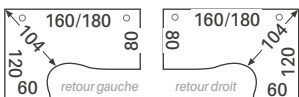


**Avec échancrures uni**  
Par plateau : 2 angles arrondis côté utilisateur - 2 poutres centrales + 1 échancrure



**Avec échancrures et chants bicolores**  
Par plateau : 4 angles droits - 1 poutre centrale + 1 échancrure

### PLAN COMPACT



**90° asymétrique**  
2 poutres + 2 opercules Ø 8 cm par plateau

### RETOUR

Non compatible pour plateaux avec angles arrondis



**Avec pied de soutien**  
1 pied + 1 jeu de platines de liaison

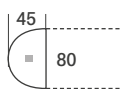
*Si plan compact, prévoir un pied supplémentaire*



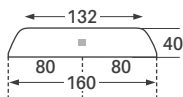
**Avec caisson porteur**  
1 jeu de platines de liaison

### EXTENSION

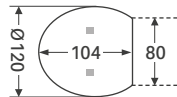
Pied(s) de soutien inclus - Non compatible pour plateaux avec angles arrondis



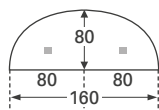
**Latérale**  
P.45



**Latérale**  
P.40



**Convivialité**  
P.104



**Liaison**  
P.80

## + OPTIONS



**Accessoires Cinetic**  
- Support unité centrale avec fixation sous le plateau  
- Passe-câbles aimante



**Pied de soutien**



**Voile de fond métallique**  
H. 30,5 x L. 120/140/160/180 cm




**Goulotte d'électrification**  
- Goulotte universelle  
- Éco pour poste face à face fixe uniquement

## COLORIS

→ **PLATEAU** Mélaminé ép.25 mm


### CLASSIQUE




**BL**  
Blanc



**GG**  
Grege



**LG**  
Light Grey



**AC**  
Acacia

### FOREST



**HA**  
Chêne Brut

### BICOLORE 2 angles arrondis uniquement



**BA**  
Blanc Acacia



**BC**  
Blanc Chêne Clair



**CL**  
Chêne Clair



**EB**  
Ebène Ash



**NY**  
Noyer Naturel



**WA**  
Walnut Ambré



**BE**  
Blanc Ebène Ash



**BW**  
Blanc Walnut Ambré

→ **PIÈTEMENT** Partie haute en métal blanc / Pied en bois



**HN**  
Blanc/Hêtre Naturel

