

Bureau Cinétic Pied Boucle



PLATEAU

Plateau mélaminé double face haute qualité antireflets ép. 25 mm, norme PEFC.

Classement au Feu : M3. Support panneau de particules densité $\pm 640 \text{ kg/m}^3$.

Chants ABS antichocs ép. 2 mm, angles adoucis.

2 modèles :

- **Plateau fixe avec échancrures**
- **Plateau standard avec 2 opercules** Gris Alu Ø 80mm, de chaque côté du bureau.

2 poutres structurelles par plateau (sauf poste face-à-face).

Hauteur du plan de travail : **72 cm**.

PIÈTEMENT

Piètement métallique boucle très robuste en tube 40 x 40 mm,

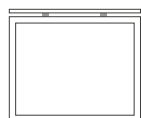
fermé au sol par un tube de 40 x 20 mm et équipé de vérins de mise à niveau.

Pied intermédiaire en retrait sur les postes face à face (éléments suivants).

→ POINTS FORTS



Grand choix et modularité :
poste simple ou bench,
nombreuses formes de plateaux



Esprit épuré et contemporain :
avec son pied métallique
boucle fermé au sol



Personnalisation :
nombreuses options
d'électrification et accessoires



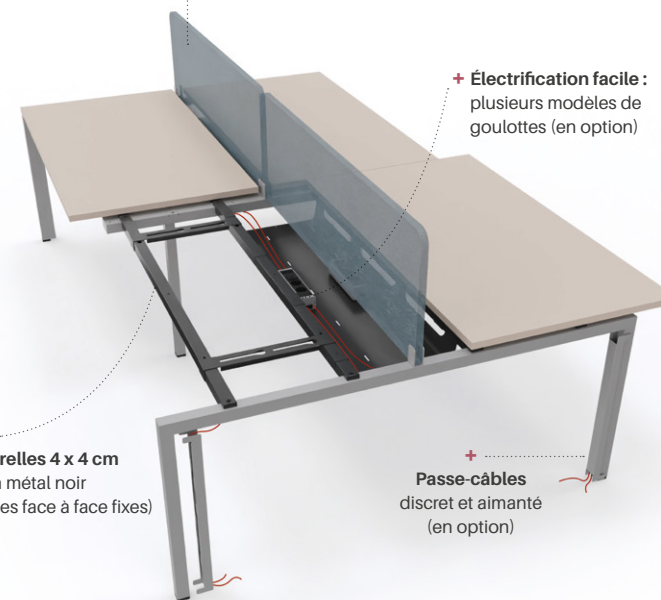
Plateaux fixes :
standard ou avec échancrures

+ **Panneau écran frontal de séparation**
pour votre confidentialité (en option)

+ **Électrification facile :**
plusieurs modèles de
goulottes (en option)

+ **2 poutres structurelles 4 x 4 cm**
par plateau en métal noir
(1 poutre pour les postes face à face fixes)

+ **Passe-câbles**
discret et aimanté
(en option)



✓ MODÈLES ET DIMENSIONS

PLAN DROIT

120/140/160/180



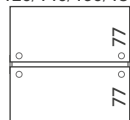
Standard

2 poutres + 2 opercules Ø 8 cm par plateau

POSTE FACE À FACE

2 plateaux + 2 pieds d'extrémité

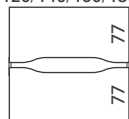
120/140/160/180



Standard

1 poutre + 2 opercules Ø 8 cm par plateau

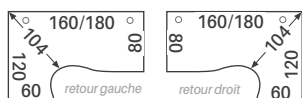
120/140/160/180



Avec échancrures

1 poutre centrale + 1 échancrure par plateau

PLAN COMPACT



90° asymétrique

2 poutres + 2 opercules Ø 8 cm par plateau

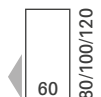
RETOUR

Non compatible pour plateaux avec angles arrondis



Avec pied de soutien
1 pied + 1 jeu de platines de liaison

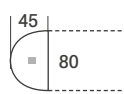
Si plan compact, prévoir un pied supplémentaire



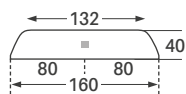
Avec caisson porteur
1 jeu de platines de liaison

EXTENSION

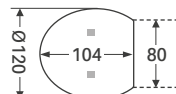
Pied(s) de soutien inclus



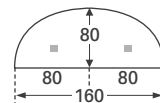
Latérale
P.45



Latérale
P.40



Convivialité
P.104




Liaison
P.80

+ OPTIONS



Accessoires Cinetic
- Support unité centrale avec fixation sous le plateau
- Passe-câbles aimanté



Pied de soutien



Voile de fond métallique
H. 30,5 x L. 120/140/160/180 cm




Goulottes d'électrification
- Goulotte universelle
- Éco pour poste face à face fixe uniquement

COLORIS

→ **PLATEAU** Mélaminé ép.25 mm


CLASSIQUE




BL
Blanc



GG
Grège



LG
Light Grey



AC
Acacia

FOREST



HA
Chêne Brut



CL
Chêne Clair



EB
Ebène Ash




NY
Noyer Naturel



WA
Walnut Ambré

→ **PIÈTEMENT**



BL
Blanc



AN
Anthracite



GA
Gris Alu

