

Cloisons de séparation

8 ANS
- GARANTIE -



CATALOGUE
digital
p.176



COMPOSITION

Cloison Mélaminée double face haute qualité ép. 25 mm, norme PEFC.

Classement au Feu : M3.

Support panneau de particules densité $\pm 640 \text{ kg/m}^3$.

Mousse acoustique ép. 15 mm de chaque côté de la paroi et revêtement tissu.

2 modèles :


- **Cloisons arrondies** avec pieds fournis
 - **Cloisons rectangulaires** avec système de liaison entre les panneaux (pieds non fournis).
- 3 finitions : mélaminé, tissu standard ou acoustique

PIEDS STABILISATEURS

2 modèles, coloris blanc :

- Sur **pieds**
- Sur **roulettes** : rehausse de 6,5 cm

→ POINTS FORTS



Absorption phonique importante :
ép. 15 mm de chaque côté
de la paroi



Installation facile et rapide :
avec système de liaison
pour les modèles rectangulaires



**Piètement sur pieds
ou sur roulettes :**
pour des déplacements
réguliers ou des espaces fixes



Grand choix :
2 formes, 6 dimensions et
+ de 40 coloris de tissus




MODÈLES ET DIMENSIONS

ARRONDIÉS




RECTANGULAIRES



SUR ROULETTES




SUR PIEDS



COLORIS

→ TISSU ACOUSTIQUE


Revêtement tissu disponible en 41 coloris.



- A** Alfa, Omega
- B** Cura, Rivet

→ BOIS


CLASSIQUE



BL
Blanc



GG
Grège



LG
Light Grey



AC
Acacia

FOREST



HA
Chêne Brut



CL
Chêne Clair



EB
Ebène Ash



NY
Noyer Naturel



WA
Walnut Ambré

